



仕事を知る！企業を知る！就活フェス



 **KUMAMOTO** **就活フェス** **2日間開催**

やりたいこと、仕事を見つける企業説明会&相談会

視聴者向けマニュアル

運営: ジョブカフェくまもと(公益財団法人 熊本県雇用環境整備協会)

Zoomミーティング参加方法①

手順1 Zoomアプリのインストール

「KUMAMOTO就活フェス」では、【Zoom】を使用して配信します。
お使いの端末に合わせて、開催日までにアプリのインストールをお願いします。

ダウンロードはこちら↓↓
<https://zoom.us/download>

手順2 URL入力して、ログイン

下記のURLをクリック、またはQRコードを読み込んで、ログインしてください。
各種端末ごとのログイン方法は[次ページ](#)を参照ください。

<https://us06web.zoom.us/j/83343790460?pwd=TUdtaUdObiRqUTJqN29KUFZIZTVOdz09>

ミーティングID: 833 4379 0460
パスコード : 757439



★★氏名の登録について★★

「現在の状況 + 氏名(苗字のみカタカナ)」を入力してください。

例)

- | | | | |
|-----------|-------|---|------------|
| ◆大学3年生 | 安定 未来 | ⇒ | 大学3年/アンジョウ |
| ◆大学4年生 | 就活 太郎 | ⇒ | 大学4年/シュウカツ |
| ◆専門学校2年生 | 熊本 花子 | ⇒ | 専門2年/クマモト |
| ◆求職中、在職中他 | 経済 次郎 | ⇒ | 一般/ケイザイ |

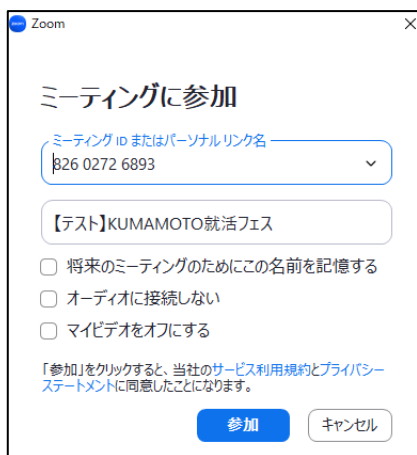
チャンネル毎に配信企業が異なります。当日は2チャンネル同時配信です。
配信スケジュール・チャンネルを[4ページ](#)で確認のうえ、ご視聴ください。

Zoomミーティング参加方法②

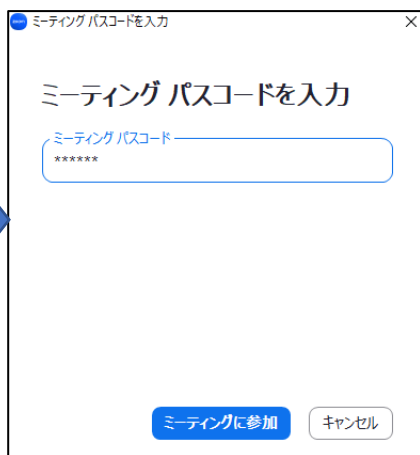
各端末のログイン方法(PC・スマホ)

※PCの場合

①【ミーティングに参加】をクリック、ID入力



②パスコードを入力




③ホストの許可が下りるまで待機



※スマートフォンの場合

①【サインイン】をクリック



②アドレス、PWを入力



③ミーティングIDを入力



④パスコードを入力



①～④までの手順が終了したら配信が開始されるまで待機

※注意事項※

すでに配信が始まっている場合はご自身でチャンネルを選択し、移動をお願いします。移動方法については3ページを参照してください。

ルーム移動方法

手順1 【ブレイクアウトルーム】ボタンを押下



手順2 ルーム横の【参加】をクリック



企業の配信スケジュールは4ページをご確認ください。

配信スケジュール

●9:40から入室が可能ですので、早めに入室し視聴環境の確認を行ってください。9:50からイベントの流れや参加方法についての説明を行います。

●2つのルームに分かれて同時に配信を行います。1企業あたりの配信時間は20分間です。配信準備のため、企業間ごとに10分間の入れ替え時間があります。

★★1日の配信スケジュール★★

	ルームA	ルームB
10:00~10:20	株式会社 あつまるホールディングス	株式会社明和不動産
10:30~10:50	株式会社 オジックテクノロジーズ	株式会社九州不動産鑑定所
11:00~11:20	株式会社旭製作所	株式会社かいごのみらい
11:30~11:50	ALSOK熊本株式会社	訪問看護ステーション はぴらい
配信準備		
13:30~13:50	九州電子株式会社	株式会社フタバ
14:00~14:20	株式会社ワット・コンサルティング 熊本オフィス	ハイテクシステム株式会社
14:30~14:50	株式会社豊橋設計 熊本支社	熊本国際空港株式会社
15:00~15:20	極陽セミコンダクターズ 株式会社	自衛隊熊本地方協力本部
15:30~15:50	イー・ガーディアン株式会社 熊本センター	株式会社久永
16:00~16:20	昭和コンクリート工業 株式会社	株式会社熊日物流販売

その他注意事項①

配信と質問方法について

◆配信について

1企業あたり20分間(企業説明15分+質疑応答5分)

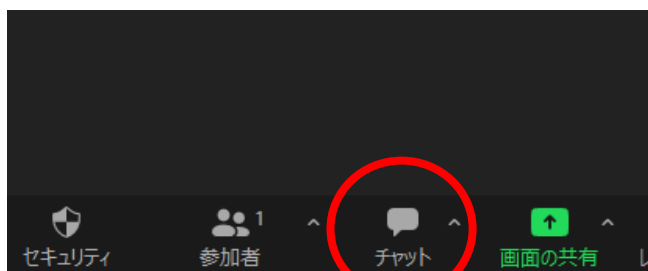
※質疑応答の時間が限られているため、全ての質問に回答できない場合があります。
予めご了承ください。

※企業紹介の途中でも質問の入力は可能です。

◆質問方法について

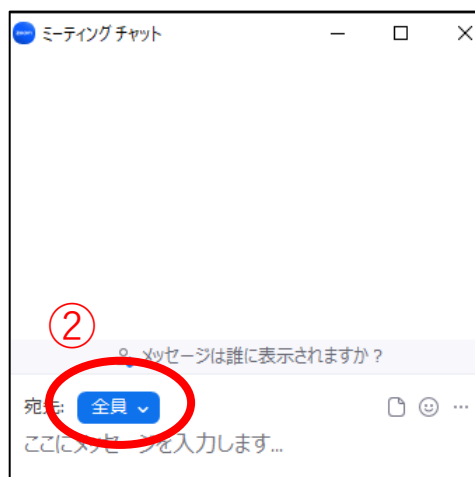
チャットを使用して、「【ルーム名】企業名」宛に質問をチャットしてください。

チャット方法が分からない場合は、「リアクションをする」を押下してお知らせください。



①

① 画面下部【チャット】を押下



②

② 宛先を、ご自身の視聴ルームにしたがい
事務局【A】または事務局【B】に指定し、
質問してください。

◆ルーム移動・退出について

各ルームの移動・入退室は自由です。

視聴ページから退出される場合は、【退出】ボタンを押下し、退出してください。

再度入室する場合は、視聴URLを押下、パスコードを入力し入室してください。

その他注意事項②

アンケートについて

今後のイベント運営の参考にさせていただきますので、アンケートの回答にご協力をお願いします。

アンケートは随時、皆様のチャットにアンケートURLを添付しますので、URLをクリックしていただくか、下記URLまたはQRコードをクリックのうえ、回答をお願いします。

URL:<https://forms.gle/vgeYr5hiERW4obRZ6>



その他各種お問い合わせ

その他不明点や気になる点がございましたら、下記までお問い合わせください。

【お問い合わせ先】

ジョブカフェくまもと

TEL 096-382-5451 月～金 8:30～17:15(祝日除く)